

**MINISTERIO DE HACIENDA Y CRÉDITO PÚBLICO**  
 Dirección General del Presupuesto Nacional  
 EJECUCIÓN MENSUAL DE INGRESOS DE LAS EMPRESAS

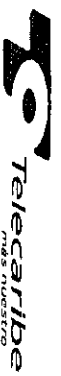
Empresa: **CANAL REGIONAL DE TELEVISIÓN DEL CARIBE LTDA. - TELECARIBE LTDA**

Mes: **MAYO**

Vigencia: **2015**

Formulario No1  
(Miles de Pesos)

| Nivel | Concepto   | Presupuesto Vigente | Modificaciones Presupuestales del mes |                     | Presupuesto Definitivo | Ejecución        |                     |                         |
|-------|--|---------------------|---------------------------------------|---------------------|------------------------|------------------|---------------------|-------------------------|
|       |  |                     | Adiciones del mes                     | Reducciones del mes |                        | Recaudos del mes | Recaudos Acumulados | Porcentaje de ejecución |
|       |  | 1                   | 2                                     | 3                   | 4=(1)+(2)-(3)          | 5                | 6                   | 7                       |
| 0000  | DISPONIBILIDAD INICIAL                           | 535.700             | 0                                     | 0                   | 535.700                | 0                | 449.115             | 83,84                   |
| 1000  | INGRESOS CORRIENTES                              | 13.149.400          | 1.045.782                             | 0                   | 14.195.182             | 492.744          | 8.480.511           | 59,74                   |
| 1100  | Ingresos de Explotación                          | 6.121.470           | 0                                     | 0                   | 6.121.470              | 448.298          | 2.233.907           | 36,49                   |
| 1110  | Venta de Bienes                                  |                     |                                       |                     |                        |                  |                     |                         |
| 1121  | Venta de servicios a usuario final               | 5.570.206           |                                       |                     | 5.570.206              | 398.010          | 2.013.894           | 36,15                   |
| 1122  | Venta de servicios a otras empresas              |                     |                                       |                     |                        |                  |                     |                         |
| 1130  | Comercialización de mercancías                   |                     |                                       |                     |                        |                  |                     |                         |
| 1190  | Otros Ingresos de explotación                    | 551.264             |                                       |                     | 551.264                | 50.288           | 220.013             | 39,91                   |
| 1200  | Aportes e Impuestos                              | 6.428.766           | 1.045.782                             | 0                   | 7.474.548              | 25.124           | 6.128.184           | 81,99                   |
| 1210  | Aportes de la Nación                             |                     |                                       |                     |                        |                  |                     |                         |
| 1220  | Aportes de Establecimientos Públicos Nacionales. | 100.000             |                                       |                     | 100.000                | 25.124           | 41.332              | 41,33                   |
| 1230  | Aportes de otras empresas                        |                     |                                       |                     |                        |                  |                     |                         |
| 1240  | Aportes Municipales                              |                     |                                       |                     |                        |                  |                     |                         |
| 1250  | Aportes Departamentales                          |                     |                                       |                     |                        |                  |                     |                         |
| 1260  | Aportes de Seguridad Social                      |                     |                                       |                     |                        |                  |                     |                         |
| 1290  | Otros aportes ANTV                               | 6.328.766           | 1.045.782                             |                     | 7.374.548              | 0                | 6.086.852           | 82,54                   |
| 1299  | Otras Transferencias EPM                         |                     |                                       |                     |                        |                  |                     |                         |
| 1300  | Otros Ingresos Corrientes                        | 599.164             | 0                                     | 0                   | 599.164                | 19.322           | 118.420             | 19,76                   |
| 1330  | Otros ingresos                                   | 599.164             |                                       |                     | 599.164                | 19.322           | 118.420             | 19,76                   |
| 1340  | Comisiones por recaudo a otras entidades         |                     |                                       |                     |                        |                  |                     |                         |
| 2000  | INGRESOS DE CAPITAL                              | 974.100             | 0                                     | 0                   | 974.100                | 14.789           | 190.803             | 19,59                   |
| 2100  | Recuperación de cartera                          | 508.452             |                                       |                     | 508.452                | 10.794           | 185.463             | 36,48                   |
| 2200  | Aportes de capital                               | 440.648             |                                       |                     | 440.648                | 0                | 0                   | 0,00                    |
| 2300  | Venta de activos                                 |                     |                                       |                     | 0                      | 0                | 0                   | 0,00                    |
| 2400  | Rendimientos Financieros                         | 25.000              |                                       |                     | 25.000                 | 3.995            | 5.340               | 21,36                   |
| 2500  | Crédito externo                                  | 0                   | 0                                     | 0                   | 0                      | 0                | 0                   | 0,00                    |



**MINISTERIO DE HACIENDA Y CRÉDITO PÚBLICO**  
 Dirección General del Presupuesto Nacional  
 EJECUCIÓN MENSUAL DE INGRESOS DE LAS EMPRESAS

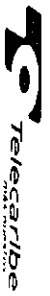
Empresa: **CANAL REGIONAL DE TELEVISIÓN DEL CARIBE LTDA. - TELECARIBE LTDA**

Mes: **MAYO**

Vigencia: **2015**

Formulario No1  
(Miles de Pesos)

| Nivel                              | Concepto               | Presupuesto Vigente | Modificaciones Presupuestales del mes |                     |                   | Presupuesto Definitivo | Ejecución        |                     |                         |
|------------------------------------|------------------------|---------------------|---------------------------------------|---------------------|-------------------|------------------------|------------------|---------------------|-------------------------|
|                                    |                        |                     | Adiciones del mes                     | Reducciones del mes | 4=(1)+(2)-(3)     |                        | Recaudos del mes | Recaudos Acumulados | Porcentaje de ejecución |
| 2510                               | Proveedores            | 1                   | 2                                     | 3                   | 4=(1)+(2)-(3)     | 5                      | 6                | 7                   |                         |
| 2520                               | Banca Comercial        |                     |                                       |                     |                   |                        |                  |                     |                         |
| 2530                               | Otros                  |                     |                                       |                     |                   |                        |                  |                     |                         |
| <b>2600</b>                        | <b>Crédito Interno</b> | <b>0</b>            | <b>0</b>                              | <b>0</b>            | <b>0</b>          | <b>0</b>               | <b>0</b>         | <b>0,00</b>         |                         |
| 2610                               | Proveedores            |                     |                                       |                     |                   |                        |                  |                     |                         |
| 2620                               | del Gobierno Central   |                     |                                       |                     |                   |                        |                  |                     |                         |
| 2630                               | Sector Financiero      |                     |                                       |                     | 0                 | 0                      | 0                | 0,00                |                         |
| 2640                               | Otros                  |                     |                                       |                     |                   |                        |                  |                     |                         |
| <b>2700</b>                        | <b>Donaciones</b>      |                     |                                       |                     | <b>0</b>          |                        |                  |                     |                         |
| <b>TOTAL INGRESOS VIGENCIA</b>     |                        | <b>14.123.500</b>   | <b>1.045.782</b>                      |                     | <b>15.169.282</b> | <b>507.533</b>         | <b>8.671.314</b> | <b>57,16</b>        |                         |
| <b>TOTAL INGRESOS + D. INICIAL</b> |                        | <b>14.659.200</b>   | <b>1.045.782</b>                      |                     | <b>15.704.982</b> | <b>507.533</b>         | <b>9.120.429</b> | <b>58,07</b>        |                         |



MINISTERIO DE HACIENDA Y CREDITO PUBLICO  
 Dirección General del Presupuesto Nacional  
**INFORME DE EJECUCION MENSUAL DE GASTOS DE LAS EMPRESAS**

Empresa: CANAL REGIONAL DE TELEVISION DEL CARIBE TELECARIBE LTDA  
 Mes: MAYO  
 Vigencia: 2015

Formulario No. 2

(Miles de Pesos)

| Clasif. | Concepto  | Presupuesto Vigente | Modificaciones Presupuestales del Mes |                                     |                  | Presupuesto Definitivo | Ejecución Presupuestal |                        |                |                  |                            |                      |  |  | Porcentaje de ejecución |  |
|---------|---|---------------------|---------------------------------------|-------------------------------------|------------------|------------------------|------------------------|------------------------|----------------|------------------|----------------------------|----------------------|--|--|-------------------------|--|
|         |   |                     | Adiciones y Créditos del mes          | Reducciones y Contracéditos Del Mes |                  |                        | Compromisos del mes    | Compromisos Acumulados | Pagos del mes  | Pagos Acumulados | Compromisos vs apropiación | Pagos vs Compromisos |  |  |                         |  |
| A       | <b>GASTOS FUNCIONAMIENTO</b>                    | <b>1</b>            | <b>2</b>                              | <b>3</b>                            | <b>4</b>         | <b>5</b>               | <b>6</b>               | <b>7</b>               | <b>8</b>       | <b>9</b>         | <b>10</b>                  |                      |  |  |                         |  |
| 1000000 | Gastos de Personal                              | 3.849.000           | 37.000                                | 37.000                              | 3.849.000        | 211.531                | 1.564.489              | 286.921                | 1.247.176      | 40,65            | 79,72                      |                      |  |  |                         |  |
| 1100000 | Servicios Personales Asociados a la Nómina      | 2.224.355           | 37.000                                | 37.000                              | 2.224.355        | 134.535                | 875.153                | 143.463                | 774.941        | 39,34            | 88,55                      |                      |  |  |                         |  |
| 1100001 | Sueldos Personal de Nómina                      | 1.614.831           | 0                                     | 19.000                              | 1.595.831        | 107.751                | 559.717                | 103.226                | 550.233        | 35,07            | 98,31                      |                      |  |  |                         |  |
| 1100003 | Bonificación por Servicios Prestados            | 1.265.256           |                                       | 19.000                              | 1.246.256        | 97.847                 | 497.640                | 97.888                 | 494.515        | 39,93            | 99,37                      |                      |  |  |                         |  |
| 1100005 | Auxilio de Transporte                           | 38.597              |                                       |                                     | 38.597           | 1.727                  | 13.185                 | 1.727                  | 13.185         | 34,16            | 100,00                     |                      |  |  |                         |  |
| 1100006 | Prima de Servicios                              | 4.450               |                                       |                                     | 4.450            | 296                    | 1.480                  | 296                    | 1.480          | 33,26            | 100,00                     |                      |  |  |                         |  |
| 1100007 | Prima de Vacaciones                             | 56.121              |                                       |                                     | 56.121           | 0                      | 0                      | 0                      | 0              | 0,00             | 0,00                       |                      |  |  |                         |  |
| 1100008 | Prima de Navidad                                | 60.798              |                                       |                                     | 60.798           | 1.979                  | 18.670                 | 0                      | 14.898         | 30,71            | 79,80                      |                      |  |  |                         |  |
| 1100010 | Horas Extras, Dominicales y Festivas            | 118.768             |                                       |                                     | 118.768          | 0                      | 0                      | 0                      | 0              | 0,00             | 0,00                       |                      |  |  |                         |  |
| 1100011 | Bonificación Especial de Recreación             | 4.500               |                                       |                                     | 4.500            | 476                    | 2.620                  | 476                    | 2.620          | 58,22            | 100,00                     |                      |  |  |                         |  |
| 1100012 | Prima Técnica                                   | 2.354               |                                       |                                     | 2.354            | 252                    | 252                    | 252                    | 252            | 10,71            | 100,00                     |                      |  |  |                         |  |
| 1200000 | Servicios Personales Indirectos                 | 63.987              | 37.000                                | 0                                   | 63.987           | 5.174                  | 25.870                 | 2.587                  | 23.283         | 40,43            | 90,00                      |                      |  |  |                         |  |
| 1200002 | Honorarios                                      | 207.445             |                                       | 0                                   | 207.445          | 0                      | 152.632                | 13.453                 | 61.905         | 62,44            | 0,00                       |                      |  |  |                         |  |
| 1200003 | Remuneración Servicios Técnicos                 | 207.445             |                                       | 37.000                              | 244.445          | 0                      | 152.632                | 13.453                 | 61.905         | 62,44            | 40,56                      |                      |  |  |                         |  |
| 1200004 | Otros Gastos por Servicios Personales           | 0                   |                                       |                                     | 0                | 0                      | 0                      | 0                      | 0              | 0,00             | 0,00                       |                      |  |  |                         |  |
| 1300000 | <b>Contribuciones Nómina Sector Privado</b>     | <b>188.731</b>      | <b>0</b>                              | <b>0</b>                            | <b>188.731</b>   | <b>14.002</b>          | <b>86.486</b>          | <b>14.002</b>          | <b>86.486</b>  | <b>45,83</b>     | <b>100,00</b>              |                      |  |  |                         |  |
| 1300001 | Caja de Compensación Familiar                   | 52.512              |                                       |                                     | 52.512           | 4.443                  | 23.224                 | 4.443                  | 23.224         | 44,23            | 100,00                     |                      |  |  |                         |  |
| 1300002 | Aportes de Previsión Social - Servicios Médicos | 11.714              |                                       |                                     | 11.714           | 11                     | 688                    | 11                     | 688            | 5,87             | 100,00                     |                      |  |  |                         |  |
| 1300003 | Aportes de Previsión Social - Pensiones         | 95.714              |                                       |                                     | 95.714           | 8.388                  | 43.046                 | 8.388                  | 43.046         | 44,97            | 100,00                     |                      |  |  |                         |  |
| 1300004 | Fondos de Cesantías                             | 15.000              |                                       |                                     | 15.000           | 0                      | 14.994                 | 0                      | 14.994         | 99,96            | 100,00                     |                      |  |  |                         |  |
| 1300005 | Aportes de Previsión Social - ATEP              | 13.791              |                                       |                                     | 13.791           | 1.160                  | 4.534                  | 1.160                  | 4.534          | 32,88            | 100,00                     |                      |  |  |                         |  |
| 1400000 | <b>Contribuciones Nómina Sector Público</b>     | <b>213.348</b>      | <b>0</b>                              | <b>18.000</b>                       | <b>195.348</b>   | <b>12.782</b>          | <b>76.318</b>          | <b>12.782</b>          | <b>76.317</b>  | <b>39,07</b>     | <b>100,00</b>              |                      |  |  |                         |  |
| 1400001 | Instituto Colombiano de Bienestar Familiar      | 3.952               |                                       | 18.000                              | 3.952            | 0                      | 252                    | 0                      | 252            | 6,38             | 100,00                     |                      |  |  |                         |  |
| 1400002 | Fondo Nacional de Ahorro                        | 142.810             |                                       | 18.000                              | 124.810          | 8.000                  | 49.494                 | 8.000                  | 49.493         | 39,66            | 100,00                     |                      |  |  |                         |  |
| 1400003 | Servicio Nacional de Aprendizaje                | 2.634               |                                       |                                     | 2.634            | 0                      | 158                    | 0                      | 158            | 6,00             | 100,00                     |                      |  |  |                         |  |
| 1400004 | Aportes de Previsión Social - Servicios Médicos | 0                   |                                       |                                     | 0                | 0                      | 0                      | 0                      | 0              | 0,00             | 0,00                       |                      |  |  |                         |  |
| 1400005 | Aportes de Previsión Social - Pensiones         | 63.952              |                                       |                                     | 63.952           | 4.782                  | 26.414                 | 4.782                  | 26.414         | 41,30            | 100,00                     |                      |  |  |                         |  |
| 2000000 | <b>Gastos Generales</b>                         | <b>1.198.669</b>    | <b>0</b>                              | <b>0</b>                            | <b>1.198.669</b> | <b>76.273</b>          | <b>664.643</b>         | <b>143.458</b>         | <b>448.265</b> | <b>55,45</b>     | <b>67,44</b>               |                      |  |  |                         |  |
| 2100000 | <b>Adquisición de Bienes</b>                    | <b>131.211</b>      | <b>0</b>                              | <b>0</b>                            | <b>131.211</b>   | <b>10.192</b>          | <b>54.781</b>          | <b>3.268</b>           | <b>19.277</b>  | <b>41,75</b>     | <b>35,19</b>               |                      |  |  |                         |  |
| 2100001 | Compra de Equipos                               | 41.211              |                                       |                                     | 41.211           | 1.240                  | 1.240                  | 1.240                  | 1.240          | 3,01             | 100,00                     |                      |  |  |                         |  |
| 2100002 | Materiales y Suministros                        | 90.000              |                                       |                                     | 90.000           | 8.952                  | 53.541                 | 2.028                  | 18.037         | 59,49            | 33,69                      |                      |  |  |                         |  |
| 2200000 | <b>Adquisición de Servicios</b>                 | <b>713.795</b>      | <b>0</b>                              | <b>0</b>                            | <b>713.795</b>   | <b>54.877</b>          | <b>350.455</b>         | <b>21.188</b>          | <b>218.444</b> | <b>49,10</b>     | <b>62,33</b>               |                      |  |  |                         |  |
| 2200001 | Mantenimiento                                   | 80.209              |                                       |                                     | 80.209           | 8.589                  | 55.944                 | 6.173                  | 29.484         | 69,75            | 52,70                      |                      |  |  |                         |  |
| 2200002 | Servicios Públicos                              | 103.612             |                                       |                                     | 103.612          | 3.184                  | 71.794                 | 4.622                  | 71.013         | 69,29            | 98,91                      |                      |  |  |                         |  |
| 2200004 | Váticos y Gastos de Viaje                       | 31.960              |                                       |                                     | 31.960           | 854                    | 15.816                 | 640                    | 15.602         | 49,49            | 98,65                      |                      |  |  |                         |  |
| 2200005 | Impresos y Publicaciones                        | 22.472              |                                       |                                     | 22.472           | 0                      | 3.999                  | 0                      | 3.407          | 17,80            | 85,20                      |                      |  |  |                         |  |
| 2200006 | Comunicaciones y Transporte                     | 70.112              |                                       |                                     | 70.112           | 1.024                  | 31.543                 | 1.024                  | 18.493         | 44,99            | 58,63                      |                      |  |  |                         |  |

Empresa: CANAL REGIONAL DE TELEVISIÓN DEL CARIBE TELECARIBE LTDA  
Mes: MAYO  
Vigencia: 2015

Formulario No. 2

| Clasif. | Concepto                                      | Presupuesto Vigente | Modificaciones Presupuestales del Mes |                                     |           | Presupuesto Definitivo | Ejecución Presupuestal |                        |               |                  |                            |                      | Índices de Pesos |  |
|---------|---|---------------------|---------------------------------------|-------------------------------------|-----------|------------------------|------------------------|------------------------|---------------|------------------|----------------------------|----------------------|------------------|--|
|         |   |                     | Adiciones y Créditos del mes          | Reducciones y Contracéditos Del Mes |           |                        | Compromisos del mes    | Compromisos Acumulados | Pagos del mes | Pagos Acumulados | Compromisos vs apropiación | Pagos vs Compromisos |                  |  |
|         |   | 1                   | 2                                     | 3                                   | 4         | 5                      | 6                      | 7                      | 8             | 9                | 10                         |                      |                  |  |
| 2200007 | Seguros                                       | 126.505             |                                       |                                     | 126.505   | 306                    | 34.503                 | 8.005                  | 28.854        | 27,27            | 83,63                      |                      |                  |  |
| 2200009 | Otros Gastos Generales                        | 36.385              |                                       |                                     | 36.385    | 724                    | 6.537                  | 724                    | 6.537         | 17,97            | 100,00                     |                      |                  |  |
| 2200010 | Bienestar Social                              | 33.460              |                                       |                                     | 33.460    | 0                      | 4.353                  | 0                      | 4.353         | 13,01            | 100,00                     |                      |                  |  |
| 2200011 | Capacitación                                  | 30.460              |                                       |                                     | 30.460    | 0                      | 2.380                  | 0                      | 2.340         | 7,81             | 98,32                      |                      |                  |  |
| 2200012 | Vigilancia                                    | 178.620             |                                       |                                     | 178.620   | 40.196                 | 123.586                | 0                      | 38.361        | 69,19            | 31,04                      |                      |                  |  |
| 2300000 | Impuestos y Multas                            | 353.663             |                                       |                                     | 353.663   | 11.204                 | 259.407                | 119.002                | 210.544       | 73,35            | 81,16                      |                      |                  |  |
| 2300001 | Impuestos, Tasas y Multas                     | 353.663             |                                       |                                     | 353.663   | 11.204                 | 259.407                | 119.002                | 210.544       | 73,35            | 81,16                      |                      |                  |  |
| 3000000 | Transferencias Corrientes                     | 425.976             |                                       |                                     | 425.976   | 723                    | 24.693                 | 0                      | 23.970        | 5,80             | 0,00                       |                      |                  |  |
| 3100000 | Transferencias al Sector Público              | 27.300              |                                       |                                     | 27.300    | 0                      | 0                      | 0                      | 0             | 0,00             | 0,00                       |                      |                  |  |
| 3100100 | Administración Pública Central                | 27.300              |                                       |                                     | 27.300    | 0                      | 0                      | 0                      | 0             | 0,00             | 0,00                       |                      |                  |  |
| 3100101 | Cuota de Auditarle Contral                    | 27.300              |                                       |                                     | 27.300    | 0                      | 0                      | 0                      | 0             | 0,00             | 0,00                       |                      |                  |  |
| 3400000 | Otras Transferencias                          | 398.676             |                                       |                                     | 398.676   | 723                    | 24.693                 | 0                      | 23.970        | 6,19             | 97,07                      |                      |                  |  |
| 3400100 | Sentencias y Conciliaciones                   | 155.000             |                                       |                                     | 155.000   | 0                      | 0                      | 0                      | 0             | 0,00             | 0,00                       |                      |                  |  |
| 3400101 | Sentencias                                    | 100.000             |                                       |                                     | 100.000   | 0                      | 0                      | 0                      | 0             | 0,00             | 0,00                       |                      |                  |  |
| 3400102 | Conciliaciones                                | 55.000              |                                       |                                     | 55.000    | 0                      | 0                      | 0                      | 0             | 0,00             | 0,00                       |                      |                  |  |
| 3400200 | Destinatarios de Otras Transferencias         | 243.676             |                                       |                                     | 243.676   | 723                    | 24.693                 | 0                      | 23.970        | 10,13            | 97,07                      |                      |                  |  |
| 34201   | Otras Transferencias                          | 43.676              |                                       |                                     | 43.676    | 723                    | 22.934                 | 0                      | 22.211        | 52,51            | 96,85                      |                      |                  |  |
| 34202   | Fondo para Bono Pensional                     | 200.000             |                                       |                                     | 200.000   | 0                      | 1.759                  | 0                      | 1.759         | 0,88             | 100,00                     |                      |                  |  |
| B       | GASTOS OPERACIÓN COMERCIAL                    | 8.154.600           |                                       |                                     | 9.200.382 | 241.702                | 4.954.018              | 549.140                | 2.428.632     | 53,85            | 49,02                      |                      |                  |  |
| 4000000 | Gastos de Comercialización                    | 7.901.850           |                                       |                                     | 8.947.632 | 236.179                | 4.864.207              | 543.129                | 2.363.344     | 54,36            | 48,59                      |                      |                  |  |
| 4100000 | Compra de Bienes para la Venta                | 40.000              |                                       |                                     | 40.000    | 0                      | 35.174                 | 0                      | 35.174        | 87,94            | 100,00                     |                      |                  |  |
| 4100100 | Cesión de Derechos de Emisión                 | 40.000              |                                       |                                     | 40.000    | 0                      | 35.174                 | 0                      | 35.174        | 87,94            | 100,00                     |                      |                  |  |
| 4200000 | Compra de Servicios para la Venta             | 6.271.866           |                                       |                                     | 7.317.648 | 192.632                | 3.943.933              | 486.954                | 2.082.941     | 53,90            | 52,81                      |                      |                  |  |
| 4200100 | Escenografías, Utilería y Artes               | 25.000              |                                       |                                     | 25.000    | 0                      | 500                    | 0                      | 500           | 2,00             | 100,00                     |                      |                  |  |
| 4200200 | Servicios de Televisión y Alquiler de Equipos | 665.100             |                                       |                                     | 665.100   | 0                      | 161.699                | 420                    | 69.419        | 24,31            | 42,93                      |                      |                  |  |
| 4200300 | Cintas y Materiales de Video y Audio          | 10.000              |                                       |                                     | 10.000    | 0                      | 0                      | 0                      | 0             | 0,00             | 0,00                       |                      |                  |  |
| 4200400 | Recursos ANTV                                 | 4.528.766           |                                       |                                     | 5.574.548 | 134.230                | 2.990.688              | 242.309                | 1.517.463     | 53,65            | 50,74                      |                      |                  |  |
| 4200500 | Programación Educativa y Cultural             | 490.000             |                                       |                                     | 490.000   | 0                      | 450.012                | 9.084                  | 160.889       | 91,84            | 35,75                      |                      |                  |  |
| 4200600 | Comisiones por Ventas                         | 532.000             |                                       |                                     | 532.000   | 58.402                 | 341.034                | 235.141                | 334.670       | 64,10            | 98,13                      |                      |                  |  |
| 4200700 | Compra de Insumos Overhaul                    | 21.000              |                                       |                                     | 21.000    | 0                      | 0                      | 0                      | 0             | 0,00             | 0,00                       |                      |                  |  |
| 4300000 | Otros Gastos de Operación                     | 1.589.984           |                                       |                                     | 1.589.984 | 43.547                 | 885.100                | 56.175                 | 245.229       | 55,67            | 27,71                      |                      |                  |  |
| 4300100 | Publicidad                                    | 70.000              |                                       |                                     | 70.000    | 0                      | 0                      | 0                      | 0             | 0,00             | 0,00                       |                      |                  |  |
| 4300300 | Arrendamiento Operativo                       | 99.750              |                                       |                                     | 99.750    | 0                      | 58.717                 | 0                      | 9.258         | 58,86            | 15,77                      |                      |                  |  |
| 4300400 | Mantenimiento                                 | 292.034             |                                       |                                     | 292.034   | 2.393                  | 159.288                | 15.366                 | 74.737        | 54,54            | 46,92                      |                      |                  |  |
| 4300500 | Certificación NTCGP-1000-2004                 | 23.000              |                                       |                                     | 23.000    | 0                      | 6.300                  | 0                      | 6.300         | 27,39            | 100,00                     |                      |                  |  |
| 4300600 | Derechos de Autor y Comercialización          | 47.000              |                                       |                                     | 47.000    | 0                      | 0                      | 0                      | 0             | 0,00             | 0,00                       |                      |                  |  |
| 4300700 | Servicios Especializados en Comercialización  | 600.000             |                                       |                                     | 600.000   | 14.171                 | 416.680                | 10.333                 | 32.133        | 69,45            | 7,71                       |                      |                  |  |
| 4300900 | Servicio de Energía                           | 255.000             |                                       |                                     | 255.000   | 18.726                 | 51.349                 | 18.726                 | 51.349        | 20,14            | 100,00                     |                      |                  |  |

Empresa: CANAL REGIONAL DE TELEVISIÓN DEL CARIBE TELECARIBE LTDA

Mes: MAYO

Vigencia: 2015

Formulario No. 2

| Clasif.  | Concepto                              | Presupuesto Vigente | Modificaciones Presupuestales del Mes |                                      |        | Presupuesto Definitivo | Compromisos del mes | Ejecución Presupuestal |               |                  | Porcentaje de ejecución    |                      |
|----------|---------------------------------------|---------------------|---------------------------------------|--------------------------------------|--------|------------------------|---------------------|------------------------|---------------|------------------|----------------------------|----------------------|
|          |                                       |                     | Adiciones y Créditos del mes          | Reducciones y Contracréditos Del Mes |        |                        |                     | Compromisos Acumulados | Pagos del mes | Pagos Acumulados | Compromisos vs apropiación | Pagos vs Compromisos |
|          |                                       |                     | 1                                     | 2                                    | 3      | 4                      | 5                   | 6                      | 7             | 8                | 9                          | 10                   |
| 430 1000 | Sistema de Comunicación e Información | 203.200             |                                       |                                      |        | 203.200                | 8.257               | 192.766                | 11.750        | 71.452           | 94,87                      | 37,07                |
| 5000000  | Gastos de Producción                  | 252.750             | 0                                     | 0                                    | 0      | 252.750                | 5.523               | 89.811                 | 6.011         | 65.288           | 35,53                      | 72,69                |
| 5100000  | Comercial                             | 252.750             | 0                                     | 0                                    | 0      | 252.750                | 5.523               | 89.811                 | 6.011         | 65.288           | 35,53                      | 72,69                |
| 5100100  | Manutención y Alojamiento             | 92.000              |                                       |                                      |        | 92.000                 | 907                 | 32.473                 | 1.273         | 32.313           | 35,30                      | 99,51                |
| 5100200  | Comunicaciones y Transporte           | 85.750              |                                       |                                      |        | 85.750                 | 140                 | 17.727                 | 262           | 9.384            | 20,67                      | 52,82                |
| 5100300  | Materiales y Suministros              | 75.000              |                                       |                                      |        | 75.000                 | 4.476               | 39.611                 | 4.476         | 23.611           | 52,81                      | 59,61                |
| C        | DEUDA PUBLICA                         | 351.200             | 0                                     | 0                                    | 0      | 351.200                | 28.560              | 144.132                | 28.560        | 144.132          | 41,04                      | 100,00               |
| 7000000  | SERVICIO DE LA DEUDA INTERNA          | 351.200             | 0                                     | 0                                    | 0      | 351.200                | 28.560              | 144.132                | 28.560        | 144.132          | 41,04                      | 100,00               |
| 7100000  | Amortizaciones                        | 260.730             | 0                                     | 0                                    | 0      | 260.730                | 21.727              | 108.639                | 21.727        | 108.639          | 41,67                      | 100,00               |
| 7100005  | Entidades Financieras                 | 260.730             |                                       |                                      |        | 260.730                | 21.727              | 108.639                | 21.727        | 108.639          | 41,67                      | 100,00               |
| 7200000  | Intereses, Comisiones y Gastos        | 90.470              | 0                                     | 0                                    | 0      | 90.470                 | 6.833               | 35.493                 | 6.833         | 35.493           | 39,23                      | 100,00               |
| 7200005  | Entidades Financieras                 | 90.470              |                                       |                                      |        | 90.470                 | 6.833               | 35.493                 | 6.833         | 35.493           | 39,23                      | 100,00               |
| D        | GASTOS DE INVERSION                   | 1.725.000           | 0                                     | 0                                    | 0      | 1.725.000              | 99.686              | 1.471.738              | 24.000        | 1.372.342        | 85,32                      | 93,25                |
| 8000000  | Programas de Inversión                | 1.725.000           | 0                                     | 0                                    | 0      | 1.725.000              | 99.686              | 1.471.738              | 24.000        | 1.372.342        | 85,32                      | 93,25                |
| 8100000  | Formación Bruta de Capital            | 1.725.000           | 0                                     | 0                                    | 0      | 1.725.000              | 99.686              | 1.471.738              | 24.000        | 1.372.342        | 85,32                      | 93,25                |
| 8100100  | Proyectos                             | 1.725.000           | 0                                     | 0                                    | 0      | 1.725.000              | 99.686              | 1.471.738              | 24.000        | 1.372.342        | 85,32                      | 93,25                |
|          | Proyecto Sede Propia                  | 135.000             |                                       |                                      |        | 135.000                | 0                   | 37.506                 | 0             | 37.506           | 27,78                      | 100,00               |
|          | Actualización Tecnológica ANTV        | 1.590.000           |                                       |                                      |        | 1.590.000              | 99.686              | 1.434.232              | 24.000        | 1.334.836        | 90,20                      | 93,07                |
|          | TOTAL PRESUPUESTO DE GASTOS           | 14.079.800          | 1.082.782                             |                                      | 37.000 | 15.125.582             | 581.479             | 8.134.377              | 888.621       | 5.192.282        | 53,78                      | 63,83                |
|          | DISPONIBILIDAD FINAL                  | 579.400             | 0                                     |                                      |        | 579.400                | 581.479             | 8.134.377              | 888.621       | 3.928.147        |                            |                      |
|          | TOTAL GASTOS + DISP. FINAL            | 14.659.200          | 1.082.782                             |                                      | 37.000 | 15.704.982             | 581.479             | 8.134.377              | 888.621       | 9.120.429        | 51,79                      | 112,12               |

CIUDAD Y FECHA: Puerto Colombia -Atlántico, 9 de junio 2015

ANA MARIA LAMBRE LOPEZ  
 Jefe División Comercial y Financiera

NATIVIDAD JINTE DE VALVERDE  
 Profesional Universitario -Tesorera

CARMELO TATIS CASTILLO  
 Tecnólogo Grado 16

CANAL REGIONAL DE TELEVISION DEL CARIBE LIMITADA  
TELECARIBE

## JUNTA ADMINISTRADORA REGIONAL

No. 000543

DEL 8 DE MAYO DE 2015

**"Por medio del cual se aprueba una adición presupuestal"**

La Junta Administradora Regional de TELECARIBE LTDA., en uso de sus atribuciones legales y estatutarias, en especial de las conferidas por el numeral (20) del artículo 11 del acuerdo No 504 del 28 de febrero de 2013, emanado de la Junta Administradora regional de TELECARIBE, y

**CONSIDERANDO:**

- Que es de la competencia de la Junta Administradora aprobar el Presupuesto de Ingresos y Gastos de la entidad, según lo dispuesto en el numeral (20) del artículo 11 de los actuales estatutos de la entidad.
- Que la Junta Nacional de Televisión, en sesión del 23 de abril de 2015, aprobó la financiación de los proyectos especiales "*Crónicas translocadas - Comunidad LGTBI*", "*Tejiendo vida - Población Indígena*", "*Así somos - Población afrodescendiente*" y "*Serie Internacional de Béisbol Cartagena 2015*" a Telecaribe hasta la suma de MIL CUARENTA Y CINCO MILLONES SETECIENTOS OCHENTA Y UN MIL SEISCIENTOS OCHENTA Y OCHO PESOS M./CTE (\$1.045.781.688),
- Que la Autoridad Nacional de Televisión mediante la resolución No.0306 de fecha 30 de abril de 2015, asignó recursos para la financiación de los proyectos especiales "*Crónicas translocadas -Comunidad LGTBI*", "*Tejiendo vida - Población indígena*", "*Así somos - Población afrodescendiente*" y "*Serie Internacional de Béisbol Cartagena 2015*" a Telecaribe hasta la suma de MIL CUARENTA Y CINCO MILLONES SETECIENTOS OCHENTA Y UN MIL SEISCIENTOS OCHENTA Y OCHO PESOS M./CTE (\$1.045.781.688),
- Que el Presupuesto de ingresos y gastos vigencia 2015 de TELECARIBE LTDA, no cuenta con la disponibilidad presupuestal para ejecutar los recursos adjudicados por la Junta Nacional de Televisión.
- Que el artículo 37 del Decreto No. 4730 del 28 de diciembre de 2005, emanado del Ministerio de Hacienda y Crédito Público, establece que cuando los órganos que hacen parte del Presupuesto General de la Nación efectúen asignaciones y/o distribuciones que afecten el presupuesto de las empresas, las juntas o consejos directivos harán los ajustes presupuestales correspondientes sin variar la destinación de los recursos, mediante acuerdo o resolución. Estos actos administrativos deben enviarse a la Dirección General del Presupuesto Nacional para su información y seguimiento, y además al Departamento Nacional de Planeación cuando se trate de proyectos de inversión.

➤ Por lo antes expuesto se:

**ACUERDA:**


**ARTÍCULO PRIMERO:** Autorizar la incorporación al Presupuesto de Ingresos y Gastos de TELECARIBE, para la vigencia fiscal del año 2015, discriminada de la siguiente manera:

| Código Presupuesto | PRESUPUESTO DE INGRESOS   | VALOR               |
|--------------------|---|---------------------|
| 1290               | <b>INGRESOS CORRIENTES</b><br>Aportes e Impuestos<br>Otros aportes ANTV   | \$ 1.045.781.688,00 |
|                    | <b>TOTAL PRESUPUESTO DE INGRESOS</b>  | \$ 1.045.781.688,00 |
| Código Presupuesto | PRESUPUESTO DE GASTOS   | VALOR               |
| 42004              | <b>GASTOS DE OPERACION COMERCIAL</b><br>Transferencias de la ANTV para producción<br>Crónicas translocadas – Comunidad LGTBI \$258.231.402.<br>Tejiendo vida – población indígena \$258.714.290.<br>Así somos – Población Afrodescendientes \$227.525.596.<br>Serie Internacional de Béisbol Cartagena 2015 \$301.310.400 | \$ 1.045.781.688,00 |
|                    | <b>TOTAL PRESUPUESTO DE GASTOS</b>  | \$ 1.045.781.688,00 |

**ARTÍCULO SEGUNDO:** El presente acuerdo rige a partir de la fecha de su expedición

**PUBLÍQUESE Y CUMPLASE**

Dado en Puerto Colombia – Atlántico- a los ocho (8) días del mes de mayo del año dos mil quince (2015).



PRESIDENTE



SECRETARIO

**CANAL REGIONAL DE TELEVISION DEL CARIBE LTDA. TELECARIBE**

 No. **000303**

"Por medio de la cual se aprueba un traslado presupuestal"

El Gerente del CANAL REGIONAL DE TELEVISIÓN DEL CARIBE LTDA., TELECARIBE, en uso de sus facultades legales y estatutarias, artículo 23 del Decreto No. 0115 de enero 15 de 1996, expedido por el Ministerio de Hacienda y Crédito Público, y

**CONSIDERANDO:**

- ❖ Que mediante Acuerdo No. 539 del 26 de enero de 2015, la Junta Administradora del Canal Regional refrendó la desagregación del Presupuesto de Ingresos y Gastos de la entidad para la vigencia fiscal de 2014, por grandes conceptos, bajo los lineamientos de la Resolución No. 005 de diciembre 23 de 2014 expedida por el Ministerio de Hacienda y Crédito Público.
- ❖ Que el artículo 23 del Decreto No. 0115 de 1996, emanado del Ministerio de Hacienda y Crédito Público, permite la modificación de las aprobaciones previstas en el presupuesto de la entidad, siempre que no se modifique en cada caso el valor total de los gastos de funcionamiento, gastos de operación comercial, servicio de la deuda y gastos de inversión.
- ❖ Que dentro del Presupuesto de Gastos aprobado para la vigencia fiscal de 2015, existen rubros con insuficiente disponibilidad para atender los compromisos derivados de la prestación del servicio público de televisión y que existen otros con relativo grado de disponibilidad.
- ❖ Que previa certificación expedida por el Tecnólogo Grado 16 encargado de las funciones del Presupuesto del Canal, las partidas que se proyectan contracreditar se encuentran libres de afectación.
- ❖ Por lo anterior se,

**RESUELVE:**

ARTICULO PRIMERO.- Autorizar el siguiente traslado presupuestal para la vigencia fiscal de 2015:

| CONTRACREDITO                                | CREDITO                           |
|--|-----------------------------------|
| <b>GASTOS DE FUNCIONAMIENTO</b>              | <b>GASTOS DE FUNCIONAMIENTO</b>   |
| Gastos de Personal                           | Gastos de Personal                |
| Servicios Personales Asociados a la Nomina   | Servicios Personales Indirectos   |
| 11001 Sueldo personal de nómina \$19.000.000 | 12002 Honorarios \$37.000.000     |
| Contribuciones Nomina Sector Publico         |                                   |
| 14002 Fondo Nacional de Ahorro \$18.000.000  |                                   |
| <b>TOTAL CONTRACREDITO \$37.000.000</b>      | <b>TOTAL CREDITO \$37.000.000</b> |

ARTICULO SEGUNDO.- La presente resolución rige a partir de la fecha de su expedición.

Dada en Puerto Colombia Atlántico, a los **22 MAY 2015**



**JUAN MANUEL BUELVAS DÍAZ**  
Gerente.





## CERTIFICACION DE DISPONIBILIDAD PRESUPUESTAL

CANAL REGIONAL DE TELEVISION DEL CARIBE LTDA.  
TELECARIBE

El Tecnólogo Grado 16 con las funciones de presupuesto del Canal Regional de Televisión del Caribe Ltda. Certifica:

Que la suma de TREINTA Y SIETE MILLONES DE PESOS M/CTE (\$37.000.000), que se proyectan trasladar de los siguientes rubros al de Honorarios se encuentran libres de afectación presupuestal:

|                                 |              |
|---------------------------------|--------------|
| Sueldos personal de nómina..... | \$19.000.000 |
| Fondo Nacional de Ahorro.....   | \$18.000.000 |

La presente certificación se expide para dar cumplimiento al artículo 25 del Decreto 115 de 1996.

El presente se expide en Puerto Colombia –Atlántico- a los veintidós dos (22) días del mes de mayo de dos mil quince (2015).

CARMELO MANUEL TATIS CASTILLO  
Tecnólogo Grado 16 en Presupuesto